



# สหกรณ์ออมทรัพย์ครูสุราษฎร์ธานี จำกัด

Suratthani Teacher's Savings and Credit Cooperative, Limited


e - News ฉบับที่ 3/2566 เดือนธันวาคม 2565

## ระบบข้อมูลสมาชิก (e-Money)

### วิธีสมัคร/ใช้งาน

ขั้นตอนที่

1

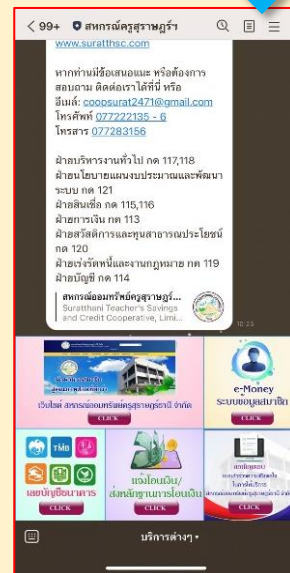


เข้าใช้งานผ่าน Line

“สหกรณ์ออมทรัพย์ครูสุราษฎร์ธานี จำกัด”  
โดยการแอด line id : @suratcoop

ขั้นตอนที่

2



- ✓ เปิด Line สหกรณ์ออมทรัพย์ครูสุราษฎร์ฯ
- ✓ เลือก เมนู e-Money

## ขั้นตอนที่ 3

### กรณีสมัครใหม่

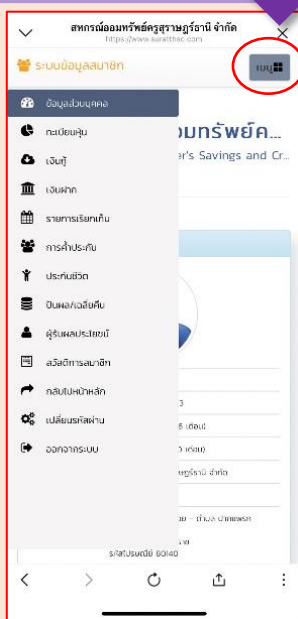
1. เลือก “ลงทะเบียน” เพื่อดำเนินการสมัครและสร้างรหัสผ่าน  
ดำเนินการตามขั้นตอน
2. จากนั้น นำรหัสที่กำหนดมาใช้งาน

### กรณีลืมรหัสผ่าน

- ให้กดที่ “ลืมรหัสผ่าน ?” จากนั้นทำรายการตามคำแนะนำ  
ของระบบ
- จากนั้น นำรหัสที่กำหนดมาใช้งาน



## ขั้นตอนที่ 4



ปุ่มเมนู จะอยู่มุมขวาบน  
จากนั้นเลือกหมวดที่ต้องการดู

สมาชิกสามารถอ่านรายละเอียด

การใช้งานระบบ e-Money  
ได้โดย [คลิก Link นี้](#) หรือสแกน QR code



[www.suratthsc.com](http://www.suratthsc.com)



[coopsurat2471@gmail.com](mailto:coopsurat2471@gmail.com)



077-222135-6



[@suratcoop](https://line.me/tv/@suratcoop)



สหกรณ์ออมทรัพย์สุราษฎร์ธานี จำกัด



077-283156